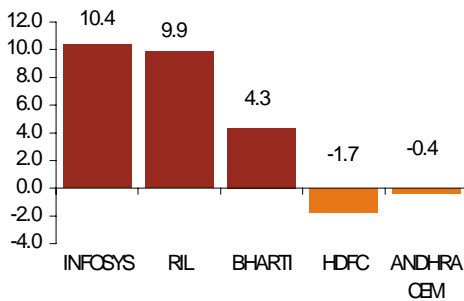
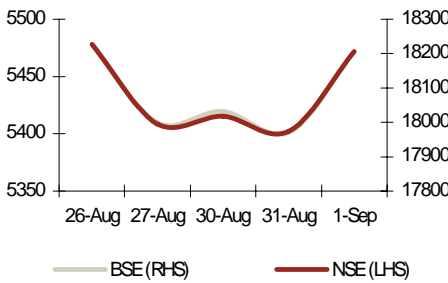


निफ्टी को चढ़ाने-गिराने वाले (शीर्ष 3)



सैंसेक्स की चाल (पिछले 5 दिनों में)

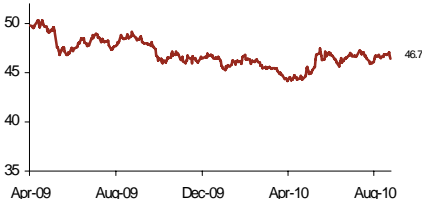


संस्थागत गतिविधियाँ एफआईआई डीआईआई (नकद)

शुद्ध निवेश (करोड़ रु.)	359	168
-------------------------	-----	-----

एडीआर (डॉलर)	मूल्य	बदलाव	% बदलाव
एचडीएफसी बैंक	166.4	6.6	4.2
एमटीएनएल	29.2	0.4	1.3
आईसीआईसीआई बैंक	21.9	0.5	2.3
टाटा मोटर्स	43.0	1.7	4.0
डॉ. रेड्डीज लैब	59.7	2.4	4.2
इन्फोसिस	13.1	0.3	2.1
विप्रो	4.6	0.1	2.2
सत्यम कंप्यूटर	2.8	0.2	7.2

रुपया बनाम डॉलर



स्रोत: रॉयटर्स

बाजार की दिशा

- दिशा – भारतीय बाजार बढ़त के साथ खुलने की उम्मीद
- वैश्विक संकेतों के मद्देनजर आज भारतीय बाजार अच्छी बढ़त के साथ खुलने की उम्मीद है। अमेरिका और चीन के अच्छे मैनुफैक्चरिंग आँकड़ों से भारतीय बाजार में कल अच्छी मजबूती रही। टेलीकॉम, रियल्टी, धातु और बैंकिंग शेयरों में जमकर खरीदारी हुई। सैंसेक्स में 235 अंक और निफ्टी में 69 अंक की उछाल आयी। अमेरिकी बाजार में भी कल अमेरिका, चीन के बेहतर मैनुफैक्चरिंग और ऑस्ट्रेलिया के अच्छे जीडीपी आँकड़ों से जमकर खरीदारी रही। यूरोपीय बाजार भी फ्रांस के बेहतर मैनुफैक्चरिंग आँकड़ों की वजह से अच्छी उछाल के साथ बंद हुए। डॉव जॉस इंडस्ट्रियल एवरेजेज 255 अंक यानी 2.54% की जोरदार तेजी दर्ज कर 10,269 पर आ गया। एसएंडपी 500 भी 31 अंक की शानदार बढ़त के साथ 1,080 पर रहा। नैस्डैक कंपोजिट 63 अंक यानी 2.97% उछलकर 2,177 पर आ गया।

वायदा बाजार

- निफ्टी कल मजबूत वैश्विक संकेतों से तेज खुला और पूरे सत्र में हरे निशान में रहा। विदेशी संस्थागत निवेशकों (एफआईआई) ने नकद में 360 करोड़ रुपये की खरीदारी की। साथ ही उन्होंने इंडेक्स फ्यूचर में 667 करोड़ रुपये और स्टॉक फ्यूचर में भी 260 करोड़ रुपये की खरीदारी की। कॉल सौदों में 5700 कॉल में 21,100 लॉट सौदे जुड़े। 5500 और 5600 कॉल में भी करीब 12,000 लॉट सौदे बढ़े। वहीं 5400 और 5500 पुट में करीब 22,000 लॉट सौदे जुड़े। 5100 पुट में 22,000 लॉट सौदे कटे। कॉल सौदों में 5600 कॉल में सबसे ज्यादा 84.1 लाख खुले सौदे हैं। पुट सौदों में 5400 पुट में सबसे ज्यादा 1.05 करोड़ खुले सौदे हैं। एफआईआई की सभी श्रेणियों में खरीदारी और 5400-5500 के स्तर पर पीसीआर-ओआई में सुधार होने के चलते निफ्टी निचले स्तरों पर सहारा ले सकता है।
- निफ्टी आज 5450-5540 के दायरे में रहने की संभावना है। अगर निफ्टी 5450 के आसपास सहारा लेता है तो 5489-5503 के लक्ष्य के साथ खरीदारी (लॉन्ग) करें। अगर निफ्टी 5540 के ऊपर नहीं जा पाता तो वहाँ बिकवाली (शॉर्ट) भी कर सकते हैं।

तकनीकी राय

- वैश्विक बाजारों के अच्छे संकेतों से निफ्टी में कल चौतरफा तेजी रही। इसके साथ ही निफ्टी ने हाल की गिरावट की 61.8% से ज्यादा वापसी कर ली, जो मजबूती का संकेत है। निफ्टी के 5350 के ऊपर रहने तक छोटी अवधि का रुझान तेजी का है। 5540-5565 का स्तर काफी अहम है और मुनाफावसूली की आशंका से इन स्तरों पर सावधानी रखनी चाहिए। लेकिन अगर निफ्टी 5550 के ऊपर टिक जाता है तो निफ्टी अगले लक्ष्य 5610-5630 की ओर बढ़ सकता है। निफ्टी को आज 5460-5440 के स्तर पर समर्थन और 5510-5530 पर बाधा मिलने की संभावना है।

सुर्खियों में



रैनबैक्सी: कंपनी ने दक्षिण अफ्रीका में अपना नया उत्पादन संयंत्र शुरू किया है।

निफ्टी पर नजर

	निफ्टी (स्पोट)	निफ्टी फ्यूचर (अगस्त)	कॉस्ट ऑफ कैरी (%)	निफ्टी वायदा खुले सौदे (ओआई)	पुट कॉल रेश्यो ओ.आई.	पुट कॉल रेश्यो मात्रा	निफ्टी एटीएम आई.वी.
वर्तमान	5472	5478	1.40	34515050	1.41	1.22	16.26
पिछला	5402	5404	0.29	33827800	1.47	1.15	17.29
% बदलाव	1.27	1.36	-	1.99	-	-	-

एक-दिनी (इंट्रा-डे) रणनीति

शेयर	सलाह	रुझान	रणनीति	लक्ष्य 1	लक्ष्य 2	घाटा काटें	लॉट
सेल	सितंबर फ्यूचर खरीदें 189.70 के ऊपर	तेजी	वायदा खरीदारी	195.70	--	186.70	1000
पोलारिस सॉफ्टवेयर लैब	सितंबर फ्यूचर खरीदें 168.40 के ऊपर	तेजी	वायदा खरीदारी	171.40	--	166.90	2000

निफ्टी मिश्रित (हाइब्रिड) रणनीति

- निफ्टी सितंबर 5300 पुट ऑप्शन का 1 लॉट 40 रुपये में बेचें। इसके साथ ही निफ्टी सितंबर 5600 कॉल ऑप्शन का 1 लॉट 31 रुपये में बेचें।
- इस रणनीति के फायदे -
 - यह रणनीति सितंबर सीरीज में निफ्टी का निपटान (एक्सपायरी) 5229-5671 के दायरे में होने पर फायदेमंद रहेगी। इसमें अधिकतम फायदा 5300-5600 के दायरे में होगा।
 - एक्सपायरी का समय नजदीक आने के साथ-साथ इस रणनीति का फायदा बढ़ता जायेगा, क्योंकि इसमें दोनों ऑप्शन बेचे जा रहे हैं।

निफ्टी मिश्रित (हाइब्रिड) रणनीति: एक्सपायरी के विभिन्न स्तरों पर संभावित फायदे-नुकसान का विश्लेषण

					एक्सपायरी पर निफ्टी स्पोट का बंद स्तर					
सौदा	कार्य	स्तर	मूल्य	लॉट	5200	5229	5300	5600	5671	5700
पुट	बिक्री	5300	40	1	-60	-31	40	40	40	40
कॉल	बिक्री	5600	31	1	31	31	31	31	-40	-69
फायदा / नुकसान प्रति शेयर					-29	0	71	71	0	-29
कुल फायदा / नुकसान					-1450	0	3550	3550	0	-1450

संपर्क: research@icicidirect.com

स्पष्टीकरण:

यह रिपोर्ट और इसमें दी गयी सूचनाएँ पूरी तरह गोपनीय हैं और केवल चुने हुए प्राप्तकर्ताओं के लिए हैं। आईसीआईसीआई सिक््योरिटीज लिमिटेड (आई-सेक) की पूर्व लिखित अनुमति के बिना इस समूची रिपोर्ट को या इसके किसी भी हिस्से को किसी भी रूप में बदलना, प्रसारित करना, प्रतिलिपि बनाना या बाँटना, किसी अन्य व्यक्ति को या समाचार माध्यमों को देना या किसी भी स्वरूप में इसे फिर से बनाना मना है। इस रिपोर्ट में जिन कंपनियों का जिक्र है, उनमें से किसी भी कंपनी में इस रिपोर्ट के लेखक का निवेश नहीं है। इस रिपोर्ट को जारी करने की तिथि में आई-सेक के पास उपरोक्त कंपनियों के शेयरों/सौदों की एक छोटी संख्या हो सकती है। यह रिपोर्ट सार्वजनिक स्रोतों और विश्वसनीय सूत्रों से मिली सूचनाओं पर आधारित है, लेकिन इनकी स्वतंत्र रूप से पुष्टि नहीं की गयी है और न ही इनके शुद्ध और पूर्ण होने का दावा किया जा रहा है। यह रिपोर्ट और इसमें दी गयी सूचनाएँ केवल जानकारी देने के उद्देश्य से हैं और इसे प्रतिभूतियों (सिक््योरिटी) या अन्य वित्तीय प्रपत्रों के लिए प्रस्ताव दस्तावेज या खरीदने/बेचने का अनुरोध नहीं माना जा सकता है। इस रिपोर्ट की किसी भी बात को निवेश, विधि, लेखांकन या कर संबंधी ऐसी सलाह या ऐसे वक्तव्य के रूप में नहीं लिया जा सकता कि कोई निवेश या रणनीति आपकी खास परिस्थितियों के लिए उपयुक्त या उचित है। संभव है कि इस रिपोर्ट में जिन प्रतिभूतियों की चर्चा की गयी है और जो विचार रखे गये हैं, वे हर निवेशक के लिए उपयुक्त नहीं हों और निवेशकों को खुद अपने निवेश संबंधी उद्देश्यों, वित्तीय स्थिति और अपनी खास जरूरतों के आधार पर खुद ही निवेश संबंधी अपने फैसले करने चाहिए। यह रिपोर्ट पाने वाले किसी व्यक्ति के स्वतंत्र निर्णय के विकल्प के रूप में इस रिपोर्ट को नहीं देखा जा सकता है। प्राप्तकर्ता को स्वतंत्र रूप से निवेश के जोखिम का आकलन करना चाहिए। आई-सेक या इसके सहयोगी इस रिपोर्ट के प्रयोग से होने वाले किसी भी घाटे या नुकसान के प्रति कोई देनदारी स्वीकार नहीं करते हैं। यह जरूरी नहीं है कि पिछला प्रदर्शन भविष्य के प्रदर्शन को बता सके। पूर्वानुमानों की तुलना में वास्तविक नतीजे काफी अलग भी हो सकते हैं। संभव है कि आई-सेक ने कुछ अन्य रिपोर्ट भी जारी की हों, जो इस रिपोर्ट में दी गयी सूचनाओं से मेल नहीं खाती हों और जिनमें अलग नतीजे निकाले गये हों। यह रिपोर्ट ऐसे किसी व्यक्ति या इकाई को देने या उसके द्वारा उपयोग के लिए नहीं है, जो ऐसे किसी स्थान, राज्य, देश या अन्य न्याय-क्षेत्र का नागरिक या निवासी हो, जहाँ इस तरह का वितरण, प्रकाशन, उपलब्धता या प्रयोग कानून या नियमनों के विरुद्ध हो या जिसके लिए आई-सेक और इसके सहयोगियों को उस न्याय-क्षेत्र में किसी पंजीकरण या लाइसेंस की अनिवार्यता हो। कुछ न्यायक्षेत्रों में या निवेशकों के कुछ वर्गों के लिए इस रिपोर्ट में बतायी गयी प्रतिभूतियों की खरीद-बिक्री पर रोक हो सकती है और नहीं भी। जिन व्यक्तियों को यह दस्तावेज मिलता है, उनके लिए स्वयं ही ऐसे प्रतिबंधों के बारे में जान लेना जरूरी है।