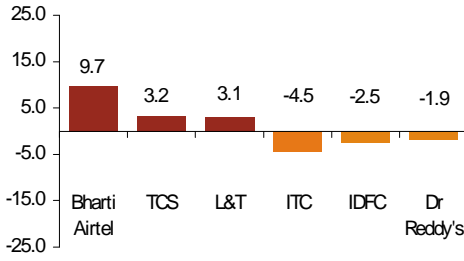
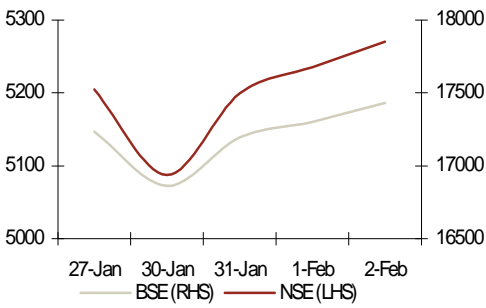


**निफ्टी को चढ़ाने-गिराने वाले (शीर्ष 3)**



**संसेक्स-निफ्टी (पिछले 5 दिनों में)**

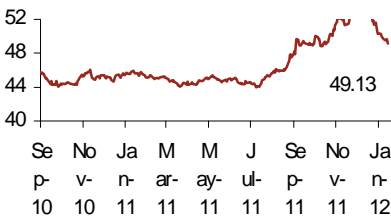


**संस्थागत गतिविधियाँ एफआईआई डीआईआई (नकद)**

शुद्ध निवेश (करोड़ रु.)      1941.2      -653.1

एडीआर (डॉलर)	मूल्य	बदलाव	%
बदलाव			
एचडीएफसी बैंक	32.4	0.8	2.6
डॉ. रेडडीज लैब	33.7	-0.7	-1.9
टाटा मोटर्स	25.0	-0.1	-0.2
आईसीआईआईसीआई	37.2	0.5	1.4
इन्फोसिस	55.5	0.0	0.1
विप्रो	11.2	0.2	2.1
एमटीएनएल	1.2	0.0	0.0

**रुपया बनाम डॉलर**



स्रोत: रॉयटर्स

**बाजार की दिशा**

- **दिशा - भारतीय बाजार सपाट खुलने की संभावना**
- आज मिले-जुले वैश्विक संकेतों के बीच भारतीय बाजार सपाट खुल सकता है। मजबूत वैश्विक संकेतों के चलते गुरुवार को लगातार तीसरे दिन भारतीय बाजार में बढ़त जारी रही। संसेक्स 131 अंक या 0.8% मजबूती के साथ 17,432 पर बंद हुआ। निफ्टी 34 अंक या 0.7% बढ़त हासिल कर 5270 पर बंद हुआ। अमेरिकी बाजार गुरुवार को काफी फीका रहा और रोजगार के मासिक आँकड़ों से पहले कारोबारियों ने कोई बड़ा दाँव लगाना ठीक नहीं समझा। डॉव जॉस 11 अंक या 0.1% नुकसान के साथ 12,705 पर रहा। नैस्डैक कंपोजिट 11 अंक या 0.4% गिरावट दर्ज कर 2,860 पर आ गया। लेकिन एसएंडपी 500 में 1 अंक या 0.1% की हल्की बढ़त रही और यह 1,325 पर रहा।

**वायदा बाजार**

- कल विदेशी संस्थागत निवेशकों ने नकद श्रेणी में 1941 करोड़ रुपये की शुद्ध खरीदारी की। साथ ही उन्होंने इंडेक्स फ्यूचर में 329 करोड़ रुपये और स्टॉक फ्यूचर में 597 करोड़ रुपये की शुद्ध खरीदारी की। इंडिया विक्स 22.66 से 1.02% बढ़ कर 22.89 पर आ गया। ऑप्शन कारोबार में 5200 पुट के 11.3 लाख शेयरों के सौदे बड़े। साथ ही 5300 पुट में भी 7 लाख शेयरों का इजाफा हुआ। कॉल ऑप्शन में 5100 और 5200 जैसे निचले स्तरों के सौदों को खिसका कर 5500, 5600 और 5700 कॉल में ले जाने का रुझान दिखा। आज निफ्टी 5210-5310 के दायरे में रह सकता है। अगर इसे 5300 के पास बाधा मिले तो 5270 और 5225 के लक्ष्यों के साथ बिकवाली करें। अगर इसे 5210 के पास सहारा मिले तो वहाँ खरीदारी की जा सकती है।

**तकनीकी राय**

- कल 2जी मामले में सर्वोच्च न्यायालय का फैसला आने के बाद बाजार में कुछ देर के लिए कमजोरी दिखी, लेकिन इसके बाद यह संभल कर हरे निशान में ही चलता रहा। कल चार्ट पर लंबी छाया और ऊपर छोटे धागे के साथ एक हाई वेव कैंडल बनी, क्योंकि इसके बंद होने का स्तर खुलने के स्तर के काफी करीब रहा। निफ्टी नवंबर 2010 से चल रही गिरती पट्टी की ऊपरी रेखा के एकदम करीब बंद हुआ। आज अगर निफ्टी कल के ऊपरी स्तर 5290 के ऊपर जाकर मजबूती दिखाये तो यह अपनी मौजूदा उछाल में अक्टूबर 2011 के शिखर 5400 को छूने की कोशिश कर सकता है। वहीं कल के निचले स्तर 5225 से नीचे फिसलने पर मुनाफावसूली का दबाव बढ़ सकता है। जनवरी 2011 से चल रही चढ़ती पट्टी की निचली रेखा अभी 5175 पर है और जब तक निफ्टी इस रेखा को नहीं तोड़े, तब तक छोटी अवधि का रुझान सकारात्मक माना जा सकता है। अभी भले ही ऊपर और बढ़त की गुंजाइश नकारी नहीं जा सकती, लेकिन ऊपरी स्तरों पर सावधान रह कर अगली उछालों में मुनाफावसूली करते रहना बेहतर होगा। आज निफ्टी के समर्थन स्तर 5250, 5252 और बाधा स्तर 5290, 5325 पर हैं।

**सुर्खियों में**



**रिलायंस इंडस्ट्रीज** : कंपनी ने इटली की एक्सपोर्ट क्रेडिट एजेंसी से 40 करोड़ डॉलर का कर्ज लिया है। इसका इस्तेमाल पेट्रोकेमिकल क्षमता बढ़ाने में किया जायेगा।

## निफ्टी पर नजर

	निफ्टी (स्पॉट)	निफ्टी फ्यूचर (फरवरी)	कॉस्ट ऑफ कैरी (%)	निफ्टी वायदा खुले सौदे (ओआई)	पुट कॉल रेश्यो ओ.आई.	पुट कॉल रेश्यो मात्रा	निफ्टी एटीएम आई.वी.
वर्तमान	5270	5274	1.47	24669500	1.33	1.16	22.60
पिछला	5236	5262	8.38	24484100	1.29	0.98	21.83
% बदलाव	0.65	0.23	-	0.8	-	-	-

## एक-दिनी (इंट्रा-डे) रणनीति

शेयर	सलाह	रूझान	रणनीति	लक्ष्य 1	लक्ष्य 2	घाटा काटें	लॉट
गेल इंडिया	फरवरी फ्यूचर खरीदें	393-393.50 में	तेजी	वायदा खरीदारी	399	407	386.90 500
हिंडाल्को इंडस्ट्रीज	फरवरी फ्यूचर खरीदें	159-159.50 में	तेजी	वायदा खरीदारी	162	164	157.40 2000

Pankaj Pandey

Head - Research

pankaj.pandey@icicisecurities.com

ICICIdirect.com Technical & Derivative Desk,  
ICICI Securities Limited,  
1st Floor, Akruiti Trade Centre,  
Road No 7, MIDC  
Andheri (East)  
Mumbai - 400 093

research@icicidirect.com

### स्पष्टीकरण:

यह रिपोर्ट और इसमें दी गयी सूचनाएँ पूरी तरह गोपनीय हैं और केवल चुने हुए प्राप्तकर्ताओं के लिए हैं। आईसीआईसीआई सिक्क्योरिटीज लिमिटेड (आई-सेक) की पूर्व लिखित अनुमति के बिना इस समूची रिपोर्ट को या इसके किसी भी हिस्से को किसी भी रूप में बदलना, प्रसारित करना, प्रतिलिपि बनाना या बाँटना, किसी अन्य व्यक्ति को या समाचार माध्यमों को देना या किसी भी स्वरूप में इसे फिर से बनाना मना है। इस रिपोर्ट में जिन कंपनियों का जिक्र है, उनमें से किसी भी कंपनी में इस रिपोर्ट के लेखक का निवेश नहीं है। इस रिपोर्ट को जारी करने की तिथि में आई-सेक के पास उपरोक्त कंपनियों के शेयरों/सौदों की एक छोटी संख्या हो सकती है। यह रिपोर्ट सार्वजनिक स्रोतों और विश्वसनीय स्रोतों से मिली सूचनाओं पर आधारित है, लेकिन इनकी स्वतंत्र रूप से पुष्टि नहीं की गयी है और न ही इनके शुद्ध और पूर्ण होने का दावा किया जा रहा है। यह रिपोर्ट और इसमें दी गयी सूचनाएँ केवल जानकारी देने के उद्देश्य से हैं और इसे प्रतिभूतियों (सिक्क्योरिटी) या अन्य वित्तीय प्रपत्रों के लिए प्रस्ताव दस्तावेज या खरीदने/बेचने का अनुरोध नहीं माना जा सकता है। इस रिपोर्ट की किसी भी बात को निवेश, विधि, लेखांकन या कर संबंधी ऐसी सलाह या ऐसे वक्तव्य के रूप में नहीं लिया जा सकता कि कोई निवेश या रणनीति आपकी खास परिस्थितियों के लिए उपयुक्त या उचित है। संभव है कि इस रिपोर्ट में जिन प्रतिभूतियों की चर्चा की गयी है और जो विचार रखे गये हैं, वे हर निवेशक के लिए उपयुक्त नहीं हों और निवेशकों को खुद अपने निवेश संबंधी उद्देश्यों, वित्तीय स्थिति और अपनी खास जरूरतों के आधार पर खुद ही निवेश संबंधी अपने फैसले करने चाहिए। यह रिपोर्ट पाने वाले किसी व्यक्ति के स्वतंत्र निर्णय के विकल्प के रूप में इस रिपोर्ट को नहीं देखा जा सकता है। प्राप्तकर्ता को स्वतंत्र रूप से निवेश के जोखिम का आकलन करना चाहिए। आई-सेक या इसके सहयोगी इस रिपोर्ट के प्रयोग से होने वाले किसी भी घाटे या नुकसान के प्रति कोई देनदारी स्वीकार नहीं करते हैं। यह जरूरी नहीं है कि पिछला प्रदर्शन भविष्य के प्रदर्शन को बता सके। पूर्वानुमानों की तुलना में वास्तविक नतीजे काफी अलग भी हो सकते हैं। संभव है कि आई-सेक ने कुछ अन्य रिपोर्ट भी जारी की हों, जो इस रिपोर्ट में दी गयी सूचनाओं से मेल नहीं खाती हों और जिनमें अलग नतीजे निकाले गये हों। यह रिपोर्ट ऐसे किसी व्यक्ति या इकाई को देने या उसके द्वारा उपयोग के लिए नहीं है, जो ऐसे किसी स्थान, राज्य, देश या अन्य न्याय-क्षेत्र का नागरिक या निवासी हो, जहाँ इस तरह का वितरण, प्रकाशन, उपलब्धता या प्रयोग कानून या नियमनों के विरुद्ध हो या जिसके लिए आई-सेक और इसके सहयोगियों को उस न्याय-क्षेत्र में किसी पंजीकरण या लाइसेंस की अनिवार्यता हो। कुछ न्यायक्षेत्रों में या निवेशकों के कुछ वर्गों के लिए इस रिपोर्ट में बतायी गयी प्रतिभूतियों की खरीद-बिक्री पर रोक हो सकती है और नहीं भी। जिन व्यक्तियों को यह दस्तावेज मिलता है, उनके लिए स्वयं ही ऐसे प्रतिबंधों के बारे में जान लेना जरूरी है।